

FARBEN UND OBERFLÄCHEN  
TECHNISCHE INFORMATIONEN

MIT FOLDWALL  
BEFALTEN SIE WÄNDE  
IN EINZIGARTIGER WEISE.  
UND LASSEN DIE BETRACHTER  
EINDRUCKSVOLLES  
3D-WANDESIGN  
ERLEBEN.

---



FOLDWALL


FOLDWALL

ENTDECKEN SIE IHRE  
MÖGLICHKEITEN.  
GERNE INFORMIEREN WIR SIE  
PERSÖNLICH.

---

A BRAND OF  
FOLDART GMBH  
ROSENHEIMER STR. 72  
83059 KOLBERMOOR  
FON +49 8031 35082-0

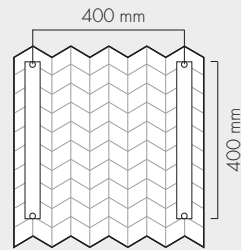
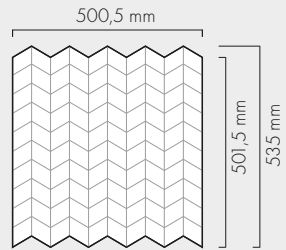
WWW.FOLDWALL.DE  
INFO@FOLDART.DE



IT'S NOT JUST A WALL. IT'S A STATEMENT.

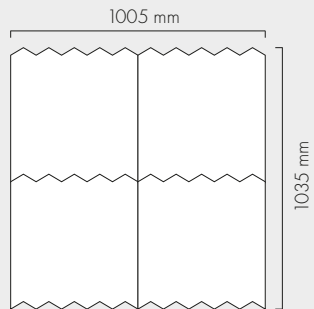
## STABIL. FLEXIBEL. HOCHWERTIG.

Die Foldwall Elemente bestehen aus Aluminium mit RAL-pulverbeschichteten, Metallic- oder Organoid-Oberflächen. Mit dem Foldwall Dockingsystem auf der Rückseite der Foldwall Elemente werden diese auf Wand-Proflschienen angedockt: Flexibel zur perfekten Pass-Justage, bei Bedarf abnehmbar und wieder einsetzbar.



Materialstärke  
2 mm  
Elementhöhe  
35 mm + 8 mm Dockingsystem

Rückseite mit  
Foldwall Dockingsystem:  
2 Bridges mit insgesamt  
4 Neodym-Magneten



**Berechnung Gesamthöhe:**  
Anzahl  
Foldwall Elemente  
x 501,5 mm  
+ 1 x 32 mm

**Berechnung Gesamtbreite:**  
Anzahl  
Foldwall Elemente  
x 500,5 mm

Leicht abweichende Maße bei Organoid Oberflächen.




## FOLDWALL 100 COLOR


Weitere Farben auf Anfrage



RAL 9016 Verkehrsweiß



RAL 9001 Cremeweiß



RAL 7035 Lichtgrau



RAL 1021 Rapsgelb



RAL 3000 Feuerrot




RAL 5010 Enzianblau




RAL 6005 Moosgrün




RAL 7012 Basaltgrau



RAL 7016 Anthrazitgrau



RAL 7016 Anthrazitgrau matt



RAL 7021 Schwarzgrau



RAL 7037 Staubgrau




RAL 8014 Sepiabraun




RAL 8077 Dunkelbraun




RAL 9005 Tiefschwarz



RAL 9005 Tiefschwarz matt



RAL 9006 Weißaluminium



RAL 9007 Graualuminium

## FOLDWALL 100 METALLIC




Edelstahloptik



Kristallsilber



Kupferpatina




Zindergraumetallic

## FOLDWALL 100 ORGANOID



Moos



Pinienrinde



Wolle vom Tiroler Bergschaf



Blatt



Blatt - RAL 9016 Verkehrsweiß



Blatt - RAL 9001 Cremeweiß



Blatt - RAL 7035 Lichtgrau



Blatt - RAL 1021 Rapsgelb



Blatt - RAL 3000 Feuerrot



Blatt - RAL 5010 Enzianblau



Blatt - RAL 6005 Moosgrün



Blatt - RAL 7012 Basaltgrau



Blatt - RAL 7016 Anthrazitgrau




Blatt - RAL 7021 Schwarzgrau



Blatt - RAL 7037 Staubgrau



Blatt - RAL 8014 Sepiabraun



Blatt - RAL 8077 Dunkelbraun



Blatt - RAL 9005 Tiefschwarz



Blatt - RAL 9006 Weißaluminium



Blatt - RAL 9007 Graualuminium